


RealViz Contents Communicator



概要



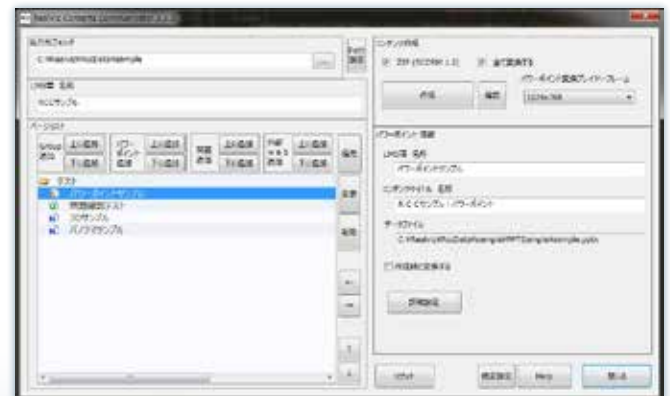
教育の現場では「教材を更新したい」という要望が多く聞かれます。しかしながら、Flash を使用した教材の変更及び新規作成には特別な技術が必要となり、多くの時間がかかります。このため、教官の方々は Power Point にて補助教材を作成、独自に運用するケースが増えてきているようです。

皆様が使っている Power Point でのコンテンツ制作はそのままに、RealViz Contents Communicator では html 形式にてファイルを生成。このため、ファイルサイズを軽量化、またブラウザさえあればどこでも再生可能な教材となります。

RealViz Contents Communicator (RCC) は皆様との親和性が高く、学生がより学びやすい優れた教材の作成を強力にサポートします。

シンプルな操作画面と多彩な機能

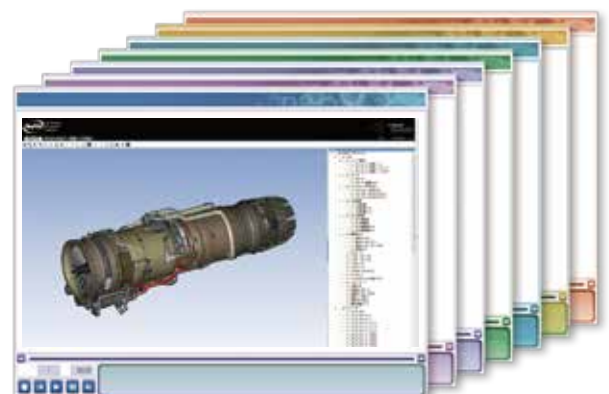
- Power Point を使用することにより手軽に作成・修正
- Power Point でサポートされている
189 のアニメーション効果に対応
- 作成された Power Point に挿入されている
「音声」「ビデオ」「Flashアニメーション」に対応
- 表題、テロップ（字幕）を作成
- テストを作成
- SCORM1.2 の出力をサポート



RCC ユーザーインターフェース

コンテンツフレーム・テンプレートについて

- お客様のご要望に応じた
フレームの作成・カスタマイズに対応



コンテンツ画面例

機能詳細のご紹介

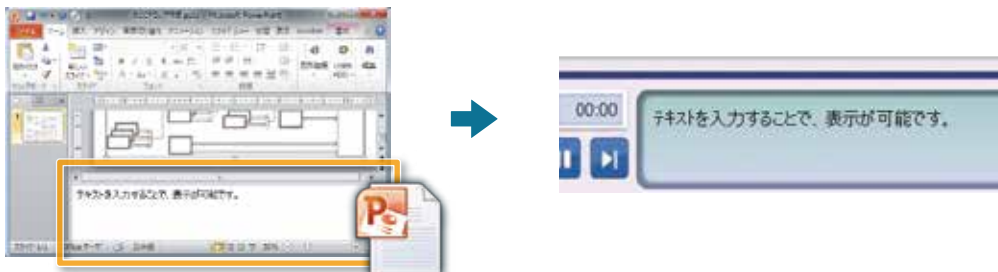
■ タイムスライダーの自動生成によりアニメーションの操作性がアップ

Power Point でのアニメーション再生は途中で一時停止ができません。RealViz Contents Communicator (RCC) はこの難点をカバーします。お客様の作成した PowerPoint アニメーションの再生をタイムスライダーでコントロール。任意のタイミングで「一時停止」「再生」「早送り」及び「巻き戻し」が可能です。



■ 簡単にテロップ(字幕)を作成

Microsoft Power Point の「ノート」に記述するだけで、コンテンツ内に表示させるテロップを生成。教科書など、現在お客様が使用されている教材から文章を引用することで、より詳細な学習画面を作成することができます。



■ 表題を作成

お客様の入力された任意のタイトルをコンテンツの表題として表示することができます。



■ テストを作成

RCC の問題作成ツールを用いることで、テストの作成が容易にできます。またテスト画面には「写真」や「イラスト」の表示も可能です。これにより文章のみのテストではなく、より多様な問題の作成ができます。



■ SCORM1.2 の出力をサポート

ZIP (SCORM 1.2)

チェックを入れるだけで SCORM1.2 に対応したコンテンツを作成。お客様の作成した PowerPoint 教材は RealViz Contents Communicator (RCC) によってお手持ちの e ラーニングシステムへ組み込むことが可能です。



RealViz Contents Communicator (RCC) 動作環境

- OS Microsoft Windows 7 (32 ビットまたは 64 ビット)
- 必要なディスク空き容量 200MB
- メモリ 1GB 以上
- Microsoft Power Point 2007 または 2010

コンテンツ再生環境

- Internet Explorer 8 以上
- Adobe Flash Player 8 以上

SCORM 1.2 対応

Microsoft PowerPoint は Microsoft 社の商標です。

お問い合わせ

株式会社リアルビズ

東京本社 : 〒101-0033 東京都千代田区神田岩本町 1-14
TEL : 03-5207-6862 FAX : 03-5207-6865
千歳事務所 : 〒066-0009 北海道千歳市柏台南 1-3-1 千歳アルカディア・プラザ 4階
TEL : 0123-42-0582
E-mail : rv-information@realviz.co.jp URL : <http://www.realviz.co.jp/>

